

# のれんシートフレーム 【Aタイプ】

## 可動式・固定式

シートハンガーは【Aタイプ】・【Bタイプ】共通



### フレーム仕様

- スチール：ユニクロ
- ステンレス(SUS304)

### 可動式製品特長

- 開口部にのれんタイプのビニールシートを吊下げるフレームです。
- レールにフレームを通し、シートを取付けたハンガーを引掛けます。
- 節電対策として、また、防塵、防虫対策として高い効果を発揮します。
- のれんタイプなのでシートを開けなくても出入りが可能です。
- 開閉はスムーズ、マグネットで固定時もしっかりとまります。
- ステンレス、アルミ、スチール製のレールや部品を取り揃えました。いろいろな場所での使用が可能です。
- 隙間シートレール使用で隙間をなくします。
- シートが汚れたり、破れても簡単に取替えが出来ます。
- フレームは固定式としても使用できます。

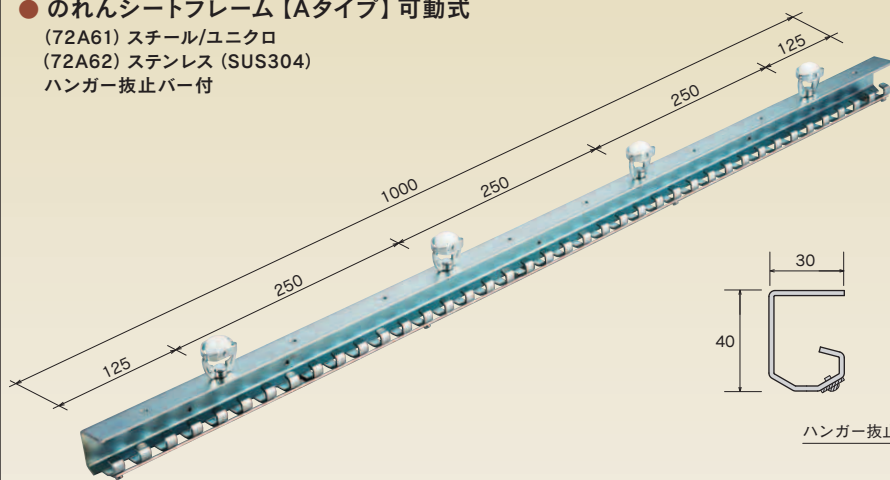
### ステンレスのお手入れ

ステンレスは他の金属と比べ耐食性に優れていますが、使用条件や環境により錆びが発生します。錆びの原因や状態は、個々のケースにより様々です。錆びが発生した場合はそれぞれの状況に応じた清掃や除去を出来るだけ早く行うことが大切です。清掃や除去した後は必ず十分に水拭きして洗剤や薬液が残らないようにし、最後に乾いた布で仕上げてください。

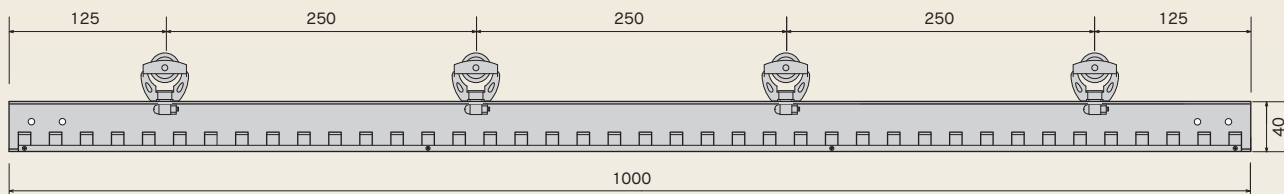
### のれんシートフレーム【Aタイプ】可動式

#### ● のれんシートフレーム【Aタイプ】可動式

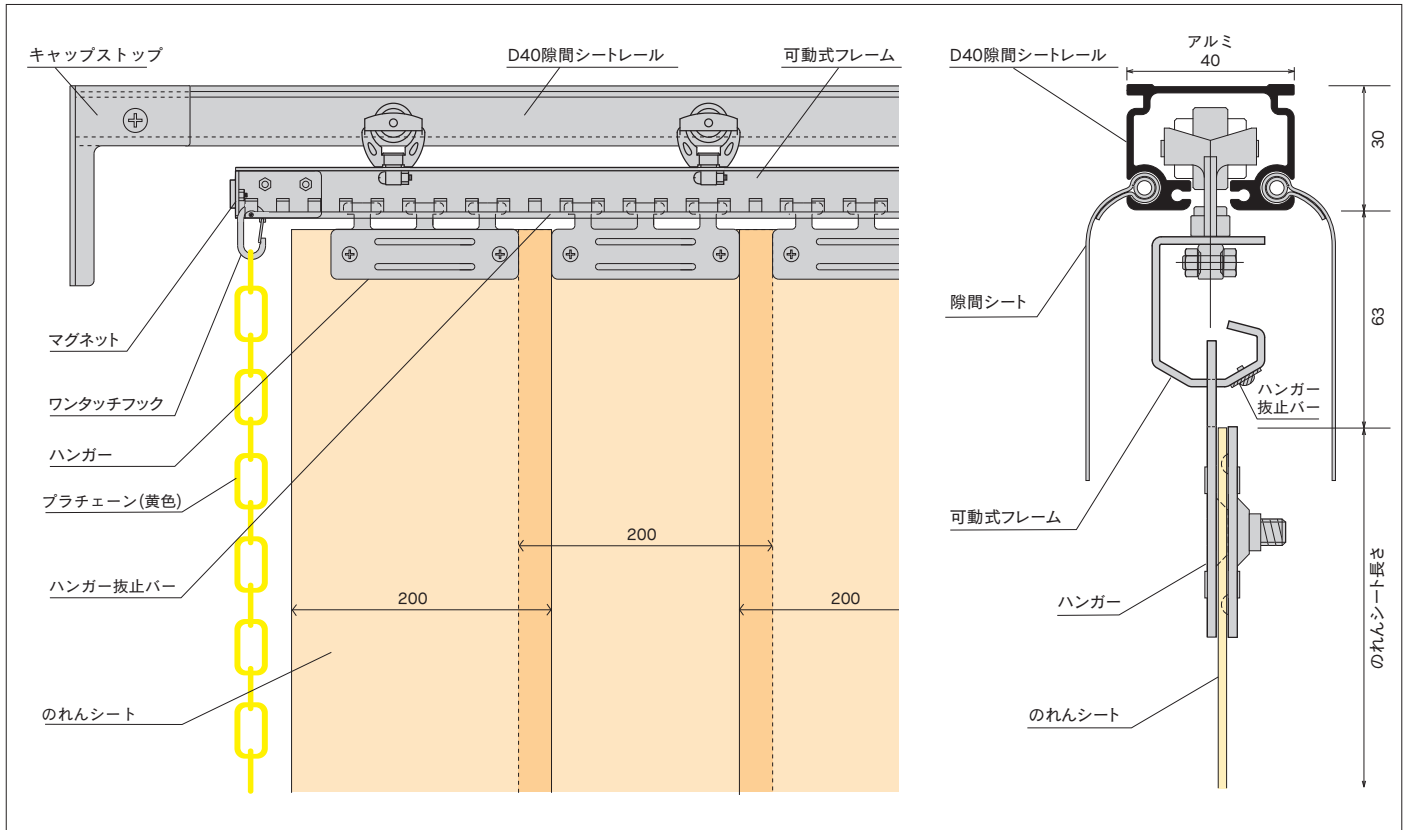
(72A61) スチール/ユニクロ  
(72A62) ステンレス (SUS304)  
ハンガー抜止バー付



※可動式は室内で使用してください。  
※シートを閉めたままフォークリフトで通過しないでください。  
※シートは厚さ2mmまでのものを使用してください。  
(3mm・4mmは使用不可)



# のれんシートフレーム【Aタイプ】可動式組立図



# のれんシートフレーム【Aタイプ】可動式部品

**● のれんフレーム用キャップストップ**  
(72T31) スチール/ユニクロ 取付ビス付  
(72T32) ステンレス (SUS304) 取付ビス付

※レールをダブル付する場合は、取付ビスの皿頭側をあわせてください。

**● ブラチェーン**  
(72T91) 樹脂

※m単位での販売になります。(10mまで)  
1巻の販売は30m巻

**● のれんフレーム用ジョイント**  
(72T61) スチール/ユニクロ 取付ビス付  
(72T62) ステンレス (SUS304) 取付ビス付

**● ワンタッチフック**  
(G31) スチール/ユニクロ  
(G41) ステンレス (SUS304)

**● のれんフレーム用マグネット**  
(72T21) スチール/ユニクロ 取付ビス付

※のれんシートフレーム【Aタイプ】端部の穴に取り付けて下さい。

**● のれんフレーム用マグネット受け**  
(72T26) スチール/ユニクロ 取付ビス付

※のれんシートフレーム【Aタイプ】端部の穴に取り付けて下さい。

新商品案内  
施工事例・製品特長

製品説明  
OS開閉システム

OS間仕切ポール

OSEコレール

楽々開閉くん

テントバー

のれんシートフレーム

かんたんカーテン

オプション部材

■のれんシートフレーム施工事例

●工場出入口

【Bタイプ】固定式使用



【Aタイプ】固定式使用



●工場内


【Bタイプ】固定式使用




【Bタイプ】固定式使用



【Aタイプ】固定式使用



【Aタイプ】固定式使用



【Aタイプ】固定式使用



●施設入口

【Aタイプ】可動式使用

